

**Министерство социального развития Саратовской области  
Управление социальной защиты населения Вольского района  
Отдел информационно-аналитического обеспечения**

**Положение  
многодетных семей  
в Вольском  
муниципальном районе  
(по данным опроса)**



Аналитическая справка

**Вольск 2013**

Цель:

**Изучить социально-экономическое положение многодетных семей проживающих на территории Вольского муниципального района.**

Основные задачи:

- Проанализировать материальное положение и жилищные условия многодетных семей;
- Изучить занятость родителей и организацию времени детей в многодетных семьях;
- Определить степень важности различных проблем для многодетных семей;
- Определить какими мерами социальной поддержки пользуются многодетные семьи.

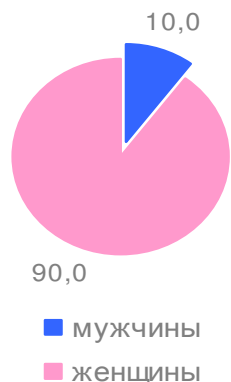
**Опрос проводился на территории Вольского муниципального района отделом информационно-аналитического обеспечения управления социальной защиты населения Вольского района 15.08.2013 – 20.09.2013 гг.**

\*Далее для краткости употребляется термин «родители».

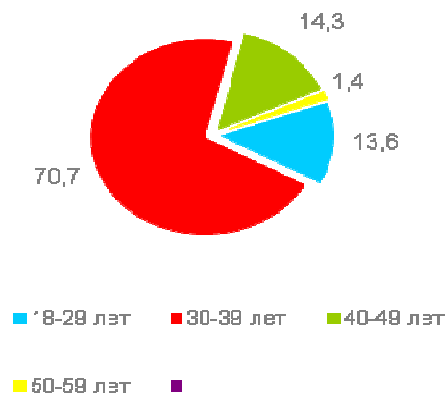
# Описание выборки: социально-демографический состав респондентов – представителей многодетных семей

% от числа респондентов:

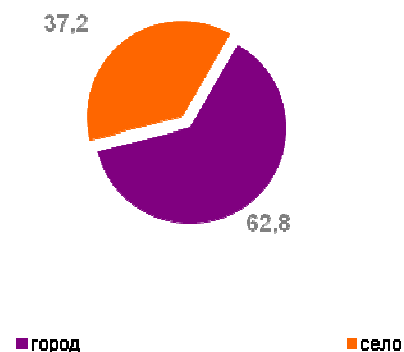
по полу



по возрасту

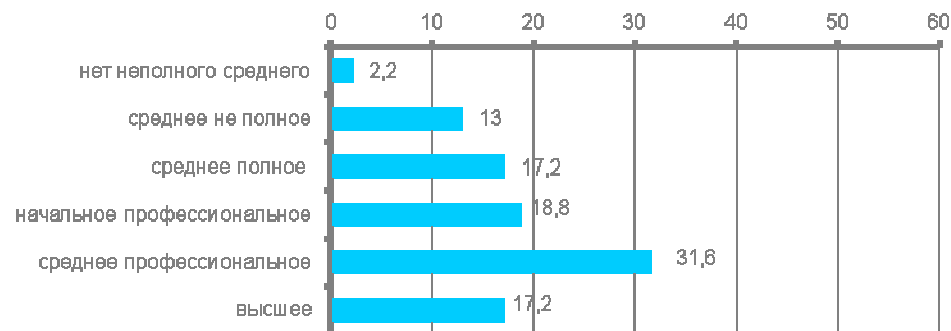


по месту проживания

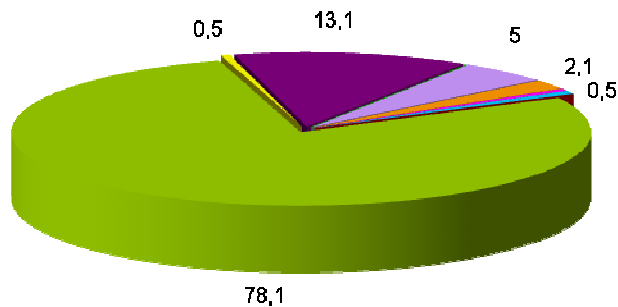


- В числе опрошенных 90% составили женщины и 10% – мужчины.
- 87% составляют респонденты среднего возраста (30-49 лет), 12% – молодого (до 30 лет), 1% – (50 лет и старше).
- 17% опрошенных имеют высшее образование, половина (50%) – среднее профессиональное, 33% ограничились образованием, полученным в школе.
- 63% опрошенных являются жителями города Вольска, 37% – в сельской местности.

по образованию

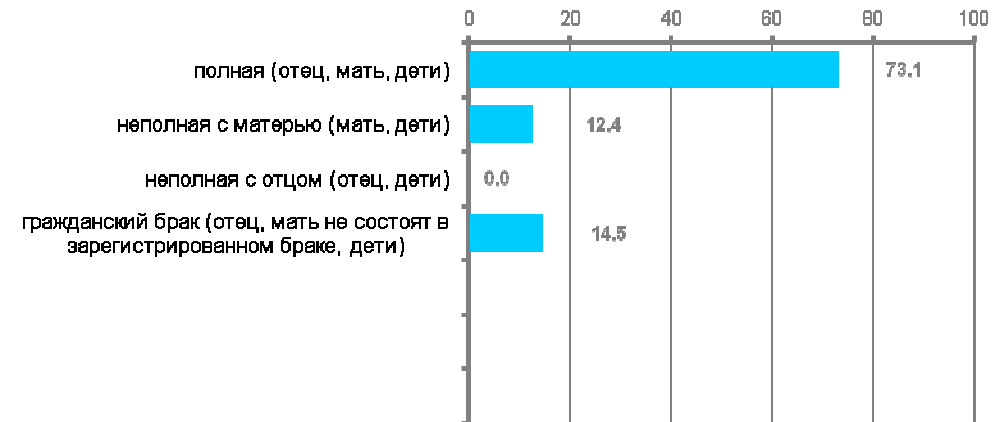


Распределение ответов на вопрос:  
"Сколько всего детей в Вашей семье?"  
% от числа респондентов



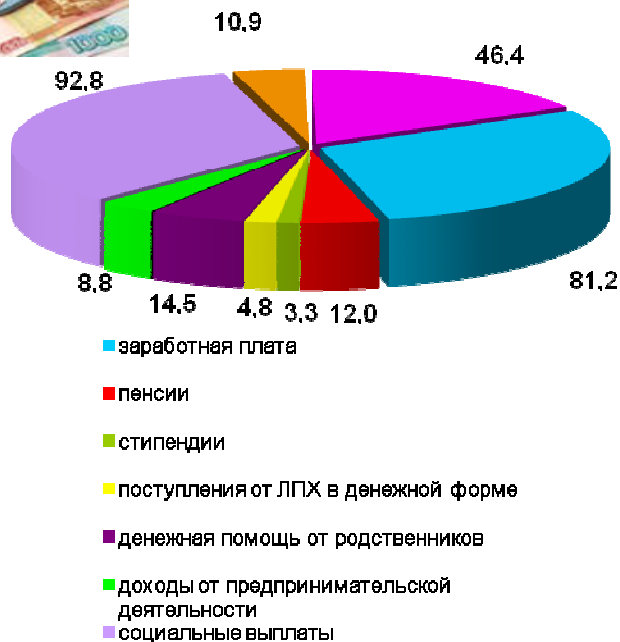
- 2 ребенка, ждут третьего
- 3 ребенка
- 3 ребенка, ждут четвертого
- 4 ребенка
- 5 детей
- 6 детей
- 7 детей

Распределение ответов на вопрос:  
"Состав Вашей семьи?"

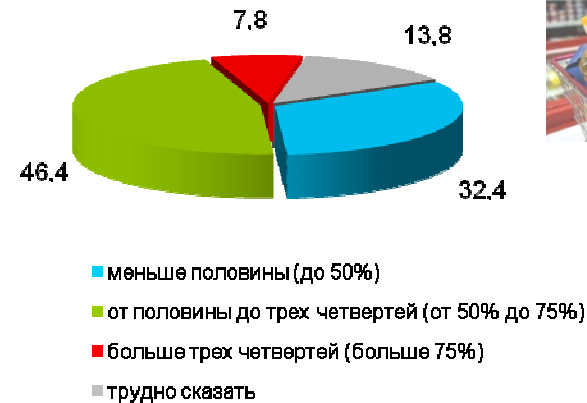


- В выборку вошли многодетные семьи, имеющие 3-х и более детей в возрасте до 23-х лет, обучающихся в общеобразовательных учреждениях по очной форме обучения..
- Абсолютное большинство 55,7% составляют семьи с тремя детьми, 12,8% - с четырьмя, 5% имеют пятерых детей. Многодетные семьи, имеющие 6, и более детей не превышают 1,4%.
- Из числа респондентов на момент опроса 2 многодетные семьи готовились к появлению четвертого ребенка, 3 семьи к рождению третьего ребенка и получению статуса многодетной семьи.
- Большинство многодетных семей по структуре – это полные семьи, в которых 2 родителя с детьми, 13% приходится на неполные семьи с матерью, 14% составляют семьи, в которых родители не состоят в зарегистрированном браке.

Распределение ответов на вопрос:  
«Из чего формируется ежемесячный доход Вашей семьи?»  
% от числа респондентов

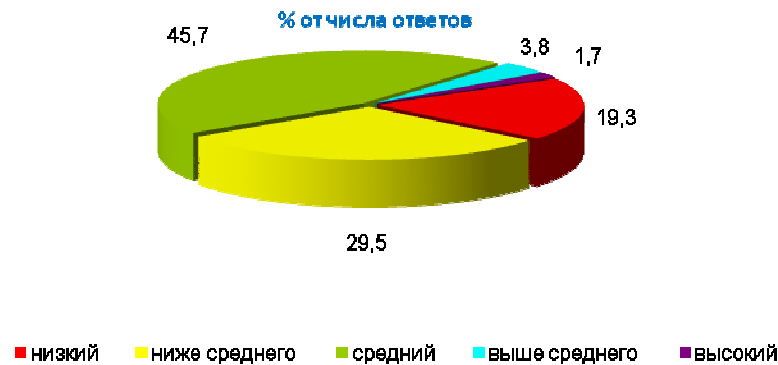


Распределение ответов на вопрос:  
"Примерно какую часть семейного бюджета Вы расходуете на питание?"  
% от числа респондентов

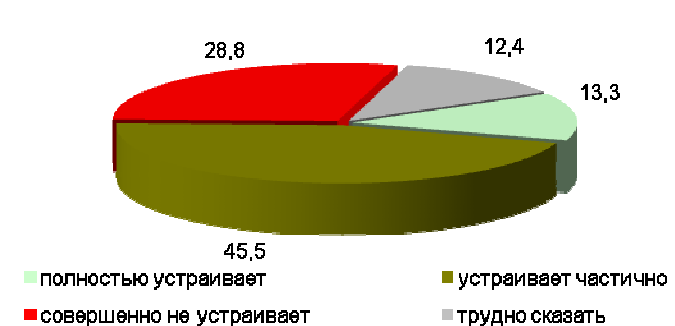


- Для анализа материального положения в многодетных семьях родителям было предложено обозначить виды доходов, из которых формируется их ежемесячный бюджет на данное время и затраты на содержание семьи.
- Основным источником доходов в многодетных семьях является заработная плата (81,2%), так же бюджет многодетных семей формируется от доходов от случайных заработков (46,4%), доходов от предпринимательской деятельности у 8,8% семей, денежную помощь родственники оказывают 14,5% многодетным родителям.
- и социальные выплаты от 10% до 30% семейного бюджета у 71% респондентов, 50% у 3,6 опрошенных.
- У 88,5% многодетных матерей от числа неполных семей с матерью (12,4% от общего числа респондентов) бюджет пополняется алиментами.
- Около половины семей (46,4%) тратят на еду до 50% из семейного бюджета, больше 75% тратят 7,8% опрошенных.
- Затраты на приобретение одежды, белья и обуви для детей составляют от 10% до 30% у 62,8% многодетных родителей.
- От 5% до 30% затрат из семейного бюджета большинства многодетных семей (72%) уходит на приобретение предметов хозяйственного и бытового обихода, предметов санитарии и гигиены, лекарств и прочих товаров.
- Больше половины семей (69,7%) испытывают трудности с приобретением мебели и предметов обустройства жилья, товаров длительного пользования, транспортного средства, лишь у 10,9% семей уровень дохода позволяет приобрести выше перечисленные товары без ущерба для семейного бюджета.

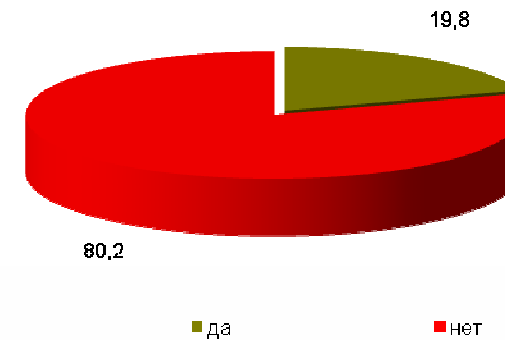
Распределение ответов на вопрос:  
"Как бы Вы оценили уровень доходов в Вашей семье?"



Распределение ответов на вопрос:  
"В какой мере в целом Вас устраивает материальное положение Вашей семьи?"

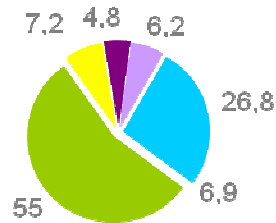


Распределение ответов на вопрос:  
"Получается ли у Вас «откладывать» деньги?"



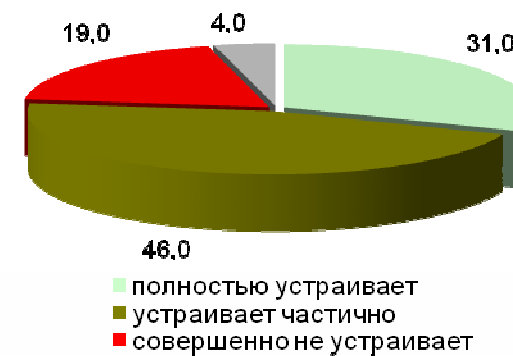
- 45,7% многодетных родителей считают средним уровень доходов в семье, 5,5% оценивают от выше среднего до высокого.
- Примерно такую же часть многодетных родителей (45,5%) в многодетных семьях материальное положение устраивает лишь частично. Доля тех, кого оно устраивает полностью, минимальна и составляет 13,3%.
- Четвертую часть (28,8%) многодетных родителей их материальное положение совершенно не устраивает.
- Денежные накопления могут позволить себе лишь 19,8% многодетных семей

Распределение ответов на вопрос:  
“На данный момент Вы проживаете?”  
% от числа респондентов

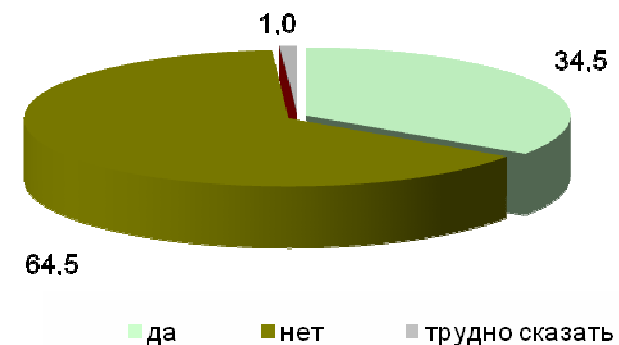


- приватизированная квартира
- дом
- муниципальное жилье
- проживание у родственников
- съемное жилье

Распределение ответов на вопрос:  
“В какой мере в целом  
Вас устраивает Ваша обеспеченность жильём?”  
% от числа респондентов

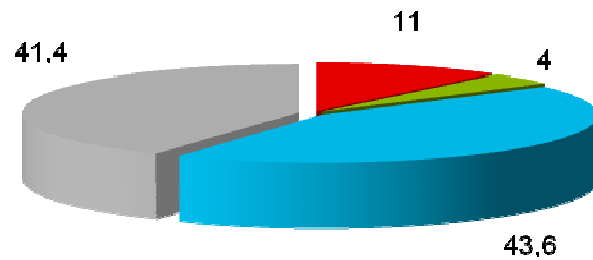


Распределение ответов на вопрос:  
“Есть ли у Вас перспектива улучшить жилищные условия?”



- 46% респондентов в той или иной мере удовлетворены своей обеспеченностью жильём, 19% их жилищные условия совершенно не устраивают.
- Только 31% многодетных семей полностью устраивает обеспеченность жильем на данный на данный момент.
- 4% многодетных родителей испытали трудности при оценке жилищных условий.
- В перспективе улучшить жилищные условия планируют 34,5% многодетных семей.

Распределение ответов на вопрос:  
“Какой вид собственности имеется у Вас в наличии?”

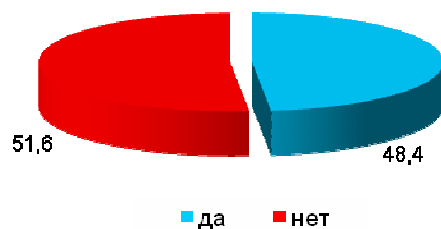


- не имеют
- дача
- транспортное средство
- земельные участки для занятия огородничеством и садоводством

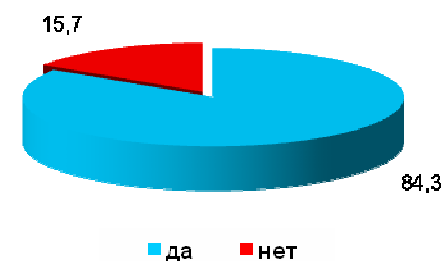
- Приусадебные участки , которыми владеют многодетные родители (45,5%) позволяют им за счет выращенных овощей и фруктов не только разнообразить питание, но и в какой то мере снизить денежные затраты .
- Транспортное средство для многодетных родителей (43,6%) является не плохим подспорьем в плане организации повседневной жизни: доставка детей в детские сады, школы, учреждения здравоохранения, в спортивные и культурно-досуговые учреждения, закупка продуктов для семьи и т.д.



Распределение ответов на вопрос:  
“Работаете ли Вы в настоящее время?”  
% от числа респондентов



Распределение ответов на вопрос:  
“Работает ли в настоящее время Ваш супруг(га)?”  
% от числа респондентов

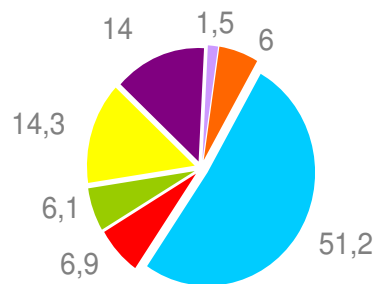


**Доля родителей, работающих не более 8 часов в день либо работающих по сменам, вахтовым способом, имеющих свободный график работы**  
% от общего числа работающих респондентов



- Из числа работающих многодетных родителей 61,5% работают в пределах 8 часов, из них 34,5% имеют 2 выходных в наиболее удобные дни недели – субботу и воскресенье.
- Доля неработающих среди мужчин и женщин с разным уровнем образования в многодетных семьях от общего числа ответивших (785 человек) составляет 48,5%.
- Из них временно не работающих женщин (382 респондента) находятся в декретном отпуске, отпуске по уходу за ребенком, осуществляют уход за ребенком инвалидом 25,9%, домохозяйки 23%, в поисках работы 4,9%.
- Процент не работающих мужчин от числа опрошенных составляет 10%, из них 2% занимаются разведением скота на личном подворном хозяйстве, остальные в поисках работы и пополняют бюджет семьи доходами от случайных заработков.
- В большинстве многодетных семей отец содержит всю семью практически единолично, либо от него зависит больше половины семейного бюджета.

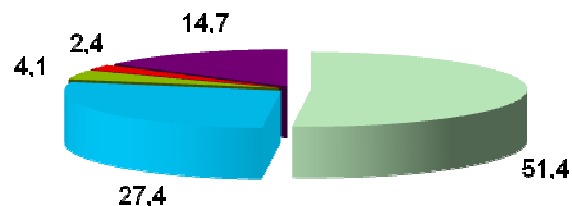
по роду занятий



- рабочие различной квалификации
- специалисты с высшим образованием
- индивидуальный предприниматель
- занимаются ведением домашнего хозяйства
- временно неработающий
- пенсионер (неработающий)
- другое

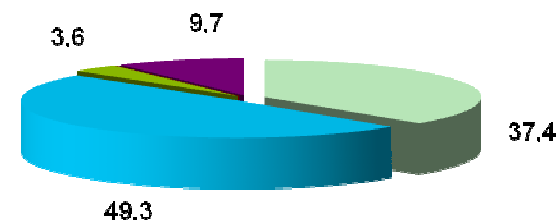
- В ходе опроса были проинтервьюированы представители многодетных семей (в выборку вошли 785 человек, так как респонденты (420 человек) указывали род деятельности супруга(ги) (365 человек), являющиеся по роду занятий как рабочими различной квалификации (51,2%), так и специалистами с высшим образованием (6,9%). 6,1% из числа респондентов имеют свой бизнес (индивидуальные предприниматели). Около 35,8% составляют респонденты, занимающиеся ведением домашнего хозяйства, временно неработающие и находящиеся на пенсии. Нормированный рабочий день у 61,5% работающих, по сменам, ненормированный рабочий день и свободный график работы у 38,5%. Из числа работающих мужчин 7,5 % работают вахтовым способом.
- Доля неработающих респондентов среди мужчин и женщин с разным уровнем образования в многодетных семьях от числа принявших участие в опросе составляет 49%.
- Из них временно не работающих женщин находящихся в декретном отпуске, отпуске по уходу за ребенком, осуществляющих уход за ребенком-инвалидом 25,9%, домохозяйки 23%, в поисках работы 4,9%.

Как организовано время Ваших детей дошкольного возраста  
% от числа респондентов



- дети посещают ДОУ
- дети находятся под присмотром мамы
- дети находятся под присмотром близких родственников
- дети не посещают ДОУ в связи с отсутствием мест
- воздержались от ответа

Как организовано время Ваших детей школьного возраста  
% от числа респондентов



- дети посещают спортивные секции
- дети посещают кружки по интересам
- другое
- дети не организованы

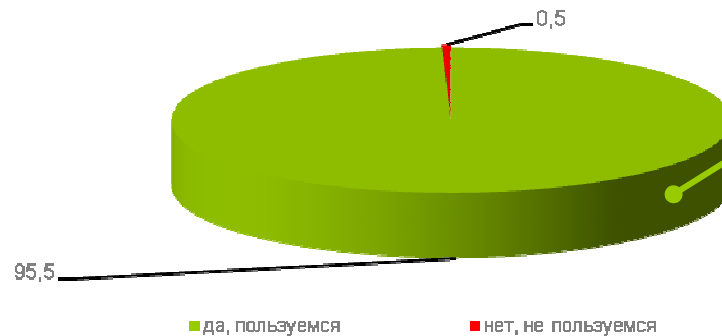
- В многодетных семьях, воспитывающих детей в возрасте от 3-х до 7-ми лет (51,4%) дети организованы, посещают дошкольные образовательные учреждения. В 31,5% семей дети раннего и дошкольного возраста находятся под присмотром мамы, бабушек и других близких родственников, 2,4% родителей на момент проведения опроса обозначили проблему нехватки мест в детских садах.
- У подавляющего большинства родителей (86,7%), воспитывающих детей в условиях многодетной семьи, хотя бы один из детей регулярно занимается в спортивной секции, посещает кружки по интересам, у 3,6% семей дети занимаются в музыкальной школе, детской школе искусств, посещают курсы английского языка.
- В 9,7% семей дети не организованы. Мотивы касаются отсутствия времени у детей в связи с большой нагрузкой в школе (2,4%), отсутствия заинтересованности, желания со стороны ребенка (2,6%), не определились с выбором 1,2% детей. На нездоровье детей пожаловалось около 1% родителей, на отсутствие культурно-досуговых учреждений близко к дому – 1,2%. 1,3% родителей, проживающих в сельской местности, мотивировали не организованность детей отсутствием спортивных и культурно-досуговых учреждений.

Степень актуальности различных проблем для многодетных семей  
доля респондентов, для которых проблема имеет место быть

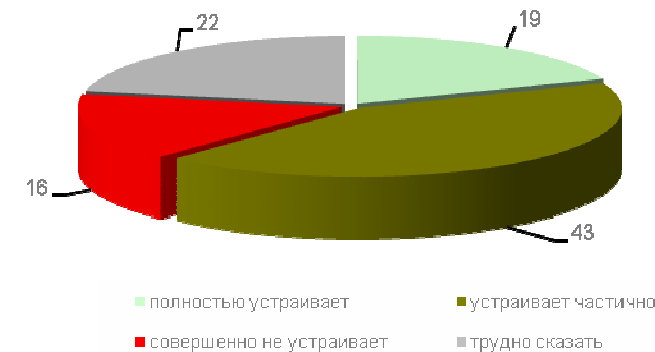


- Среди самых актуальных проблем родителей из многодетных семей, давших ответ на вопрос (48,3% от общего числа респондентов) – проблемы как материального характера, так и нематериального.
- На первом месте по степени актуальности у многодетных семей (22,3%) стоят проблемы связанные с жильем.
- На втором месте низкий уровень доходов (22%).
- Так же многодетные родители обеспокоены ростом цен на продукты, услуги ЖКХ, покупкой одежды для детей на осенне-зимний период, расходами на приобретение дач или земельных участков для занятий садоводством и огородничеством по 1% соответственно.
- 51,7% семей обозначили что проблемы есть, но не конкретизировали какие.

Распределение ответов на вопрос:  
“Пользуетесь ли Вы какими-либо мерами социальной поддержки семьи?”  
% от числа респондентов



Распределение ответов на вопрос:  
“В какой мере в целом Вас устраивает порядок оформления мер социальной поддержки, которыми Вы пользуетесь?”  
% от числа респондентов, которые пользуются формами социальной поддержки многодетной семьи



Распределение ответов на вопрос:  
«Какими мерами социальной поддержки пользуется Ваша семья?»



- Значительную часть многодетных семей (43%) из тех, кто пользуется социальной поддержкой в той или иной форме, она устраивает частично и только 19% удовлетворены ею полностью.
- Согласно «Земельному Кодексу Российской Федерации» и Закону Саратовской области №13-33СО «О земле» правом на предоставление бесплатно земельных участков для индивидуального жилищного строительства, дачного строительства, ведения садоводства или огородничества воспользовались 13,3% многодетных семей.
- Большинство многодетных семей (95,5%) из числа опрошенных пользуются какими-либо формами социальной поддержки, не используют никакие формы социальной поддержки 0,5%.

**Из каких источников многодетные семьи получили  
информацию о возможности получения  
мер социальной поддержки**

Личная беседа с сотрудниками управления социальной поддержки населения Вольского района, в том числе по телефону	37%
Из средств массовой информации (газет, радио, телевидения)	22%
Ранее получали пособие	21%
Информационные стенды в управлении социальной поддержки населения Вольского района, информационные листы, буклеты, памятки	18%
От родственников, знакомых, соседей, коллег по работе	17%
Из интернета, справочной правовой системы КонсультантПлюс, электронных справочных правовых систем	6%
При посещение иных организаций	6%
Информацию довели до сведения главы муниципальных образований	5%

- Большую часть многодетных семей в целом **материальное положение** устраивает в той или иной мере. Уровень доходов в подавляющем большинстве многодетных семей во многом зависит от размера заработной платы работающих родителей, однако из числа работающих многодетных родителей большая часть по роду деятельности является рабочими различной квалификации, следовательно низкооплачиваемых. В большинстве многодетных семей отец содержит всю семью практически единолично, либо от него зависит больше половины семейного бюджета. Финансовые сложности основной части многодетных родителей начинаются с приобретением товаров длительного пользования.
  - 77% многодетных семей в той или иной мере удовлетворены **жилищными условиями**: больше половины семей проживают в частных домах, четвертая часть в приватизированных квартирах. В перспективе улучшить жилищные условия планируют 34,5% многодетных семей.
  - Большая часть родителей из многодетных семей заняты **трудовой деятельностью**. Неработающая часть женщин занята ведением домашнего хозяйства и осуществляет уход за детьми до 3-х лет.
  - У половины многодетных родителей дети дошкольного возраста посещают детские дошкольные учреждения, остальные дети находятся на домашнем воспитании под присмотром мамы или близких родственников. У подавляющего большинства детей школьного возраста досуг организован, при этом дети чаще занимаются в спортивных секциях и посещают различные кружки по месту учебы.
  - По актуальности **проблем** в многодетных семьях на первое место вышли проблемы связанные с жильем (приобретение жилья, улучшение жилищных условий), на втором месте недостаточный уровень доходов. Так же многодетные родители обеспокоены ростом цен на продукты, услуги ЖКХ, покупкой одежды для детей на осенне-зимний период, расходами на приобретение дач или земельных участков для занятий садоводством и огородничеством по 1% соответственно. 51,7% семей обозначили что проблемы есть, но не конкретизировали какие.
  - Теми или иными **мерами социальной поддержки** пользуется 99,8 % многодетных семей. Порядок оформления документов на получение МСП устраивает частично 43% многодетных семей и только 19% удовлетворены полностью. Информацию о получении положенных мер социальной поддержки многодетные родители получили из личной беседы с сотрудниками управления социальной поддержки населения Вольского района, либо по телефону. Ознакомились с информацией, размещенной на стендах управления, почерпнули из информационных листов, буклетов, памяток.
- 